

ESTADO DE EJECUCION PRESUPUESTARIA DE RECURSOS

Del 01/05/2020 al 31/05/2020

Hoj: 1 de 1
12/06/2020 10:50


Municipalidad de
General Belgrano

Ejercicio: 2020

| Rubro - Descripción | Procedencia | Recurso Estimado | Modificaciones | Recurso Vigente | Recurso Devengado | Dif. entre Vigente y Devengado | Recursos Percibido | Dif. entre Devengado y Percibido | Dif. entre Vigente y Percibido |
|---|----------------|-----------------------|----------------|-----------------------|----------------------|--------------------------------|----------------------|----------------------------------|--------------------------------|
| 11.0.00.00 - Ingresos Tributarios | | | | | | | | | |
| 11.4.00.00 - Coparticipación de impuestos | | | | | | | | | |
| 11.4.01.00 - Coparticipación Pcial. de Impuesto Ley 10.559 | 21 - De libre | 378.038.000,00 | 0,00 | 378.038.000,00 | 22.698.519,72 | 355.339.480,28 | 22.698.519,72 | 0,00 | 355.339.480,28 |
| 11.4.02.00 - Coparticipación de Impuestos - Afectado Educación | 22 - Afectados | 38.516.000,00 | 0,00 | 38.516.000,00 | 3.746.461,34 | 34.769.538,66 | 3.746.461,34 | 0,00 | 34.769.538,66 |
| 11.4.03.00 - Coparticipacion Ley 14890 - Art. 4° - 2° Parrafo | 11 - De libre | 0,00 | 0,00 | 0,00 | 147,70 | -147,70 | 147,70 | 0,00 | -147,70 |
| 11.4.04.00 - Coparticipación Bingo, Casino y Prode | 21 - De libre | 6.813.000,00 | 0,00 | 6.813.000,00 | 254.355,57 | 6.558.644,43 | 254.355,57 | 0,00 | 6.558.644,43 |
| Total Coparticipación de impuestos | | 423.367.000,00 | 0,00 | 423.367.000,00 | 26.699.484,33 | 396.667.515,67 | 26.699.484,33 | 0,00 | 396.667.515,67 |
| 11.9.00.00 - Otros tributarios | | | | | | | | | |
| 11.9.01.00 - Descentralización Tributaria Inmobiliario Rural C/Afectación | 22 - Afectados | 10.959.000,00 | 0,00 | 10.959.000,00 | 1.717.299,37 | 9.241.700,63 | 1.717.299,37 | 0,00 | 9.241.700,63 |
| 11.9.02.00 - Descentralización Tributaria Inmobiliario Rural S/Afectación | 21 - De libre | 21.698.000,00 | 0,00 | 21.698.000,00 | 3.200.148,82 | 18.497.851,18 | 3.200.148,82 | 0,00 | 18.497.851,18 |
| 11.9.03.00 - Descentralización Tributaria I. Brutos | 21 - De libre | 1.994.000,00 | 0,00 | 1.994.000,00 | 84.570,91 | 1.909.429,09 | 84.570,91 | 0,00 | 1.909.429,09 |
| 11.9.04.00 - Impuesto Automotor Ley 13010 | 21 - De libre | 5.500.000,00 | 0,00 | 5.500.000,00 | 0,00 | 5.500.000,00 | 430.122,90 | -430.122,90 | 5.069.877,10 |
| 11.9.05.00 - Fortalecimiento Programas Sociales Ley 13163 C/Afectación | 22 - Afectados | 1.662.000,00 | 0,00 | 1.662.000,00 | 70.843,75 | 1.591.156,25 | 70.843,75 | 0,00 | 1.591.156,25 |
| 11.9.08.00 - Fondo P/Tratamiento de Residuos C/Afectación | 22 - Afectados | 954.000,00 | 0,00 | 954.000,00 | 44.998,78 | 909.001,22 | 44.998,78 | 0,00 | 909.001,22 |
| 11.9.10.00 - Fondo de Fortalecimiento de Recursos Municipales | 21 - De libre | 20.873.000,00 | 0,00 | 20.873.000,00 | 1.311.632,94 | 19.561.367,06 | 1.311.632,94 | 0,00 | 19.561.367,06 |
| 11.9.11.00 - Fondo Municipal de Inclusión Social | 21 - De libre | 3.520.000,00 | 0,00 | 3.520.000,00 | 220.673,51 | 3.299.326,49 | 220.673,51 | 0,00 | 3.299.326,49 |
| Total Otros tributarios | | 67.160.000,00 | 0,00 | 67.160.000,00 | 6.650.168,08 | 60.509.831,92 | 7.080.290,98 | -430.122,90 | 60.079.709,02 |
| Total Ingresos Tributarios | | 490.527.000,00 | 0,00 | 490.527.000,00 | 33.349.652,41 | 457.177.347,59 | 33.779.775,31 | -430.122,90 | 456.747.224,69 |

12.0.00.00 - Ingresos No Tributarios

12.1.00.00 - Tasas



ESTADO DE EJECUCION PRESUPUESTARIA DE RECURSOS



Del 01/05/2020 al 31/05/2020

Hoy: 12/06/2020 10:50

Municipalidad de General Belgrano

Ejercicio: 2020

| Rubro - Descripción | Procedencia | Recurso Estimado | Modificaciones | Recurso Vigente | Recurso Devengado | Dif. entre Vigente y Devengado | Recursos Percibido | Dif. entre Devengado y Percibido | Dif. entre Vigente y Percibido |
|--|----------------|----------------------|----------------|----------------------|---------------------|--------------------------------|---------------------|----------------------------------|--------------------------------|
| 12.1.03.00 - Conservación y mejorado de la red vial municipal | | | | | | | | | |
| 12.1.03.01 - Conservación, Reparación y Mejorador Red Vial del Ejercicio | 11 - De libre | 46.500.000,00 | 0,00 | 46.500.000,00 | 0,00 | 46.500.000,00 | 3.227.152,49 | -3.227.152,49 | 43.272.847,51 |
| 12.1.03.02 - Conservación, Reparación y Mejorador Red Vial Ejercicios Anteriores | 11 - De libre | 4.500.000,00 | 0,00 | 4.500.000,00 | 0,00 | 4.500.000,00 | 174.903,66 | -174.903,66 | 4.325.096,34 |
| Total Conservación y mejorado de la red vial municipal | | 51.000.000,00 | 0,00 | 51.000.000,00 | 0,00 | 51.000.000,00 | 3.402.056,15 | -3.402.056,15 | 47.597.943,85 |
| 12.1.04.00 - Habilitación de comercios e industrias | 11 - De libre | 290.000,00 | 0,00 | 290.000,00 | 7.000,00 | 283.000,00 | 7.000,00 | 0,00 | 283.000,00 |
| 12.1.05.00 - Inspección de seguridad e higiene | | | | | | | | | |
| 12.1.05.01 - Inspección de Seguridad e Higiene del Ejercicio | 11 - De libre | 9.600.000,00 | 0,00 | 9.600.000,00 | 0,00 | 9.600.000,00 | 968.210,26 | -968.210,26 | 8.631.789,74 |
| 12.1.05.02 - Inspección de Seguridad e Higiene de Ejercicios Anteriores | 11 - De libre | 2.500.000,00 | 0,00 | 2.500.000,00 | 0,00 | 2.500.000,00 | 97.452,37 | -97.452,37 | 2.402.547,63 |
| 12.1.05.03 - Seguridad e Higiene afectado a Promocion Turística | 12 - Afectados | 2.400.000,00 | 0,00 | 2.400.000,00 | 0,00 | 2.400.000,00 | 242.069,17 | -242.069,17 | 2.157.930,83 |
| Total Inspección de seguridad e higiene | | 14.500.000,00 | 0,00 | 14.500.000,00 | 0,00 | 14.500.000,00 | 1.307.731,80 | -1.307.731,80 | 13.192.268,20 |
| 12.1.07.00 - Servicios Asistenciales | | | | | | | | | |
| 12.1.07.01 - Servicios Asistenciales en General | 11 - De libre | 24.000.000,00 | 0,00 | 24.000.000,00 | 2.168.765,94 | 21.831.234,06 | 2.168.765,94 | 0,00 | 21.831.234,06 |
| Total Servicios Asistenciales | | 24.000.000,00 | 0,00 | 24.000.000,00 | 2.168.765,94 | 21.831.234,06 | 2.168.765,94 | 0,00 | 21.831.234,06 |
| 12.1.08.00 - Control de Plagas | | | | | | | | | |
| 12.1.08.01 - Ingresos por Control de Plagas del ejercicio | 12 - Afectados | 1.120.000,00 | 0,00 | 1.120.000,00 | 0,00 | 1.120.000,00 | 85.916,47 | -85.916,47 | 1.034.083,53 |
| 12.1.08.02 - Ingresos por Control de Plagas de Ejercicios Anteriores | 12 - Afectados | 140.000,00 | 0,00 | 140.000,00 | 0,00 | 140.000,00 | 5.751,68 | -5.751,68 | 134.248,32 |
| Total Control de Plagas | | 1.260.000,00 | 0,00 | 1.260.000,00 | 0,00 | 1.260.000,00 | 91.668,15 | -91.668,15 | 1.168.331,85 |
| 12.1.09.00 - Control de marcas y señales | 11 - De libre | 5.050.000,00 | 0,00 | 5.050.000,00 | 737.819,00 | 4.312.181,00 | 737.819,00 | 0,00 | 4.312.181,00 |
| 12.1.10.00 - Control y Fiscalizacion de Antenas | | | | | | | | | |
| 12.1.10.01 - Control y Fiscaliz Antenas - Del Ejercicio | 11 - De libre | 605.000,00 | 0,00 | 605.000,00 | 0,00 | 605.000,00 | 0,00 | 0,00 | 605.000,00 |



ESTADO DE EJECUCION PRESUPUESTARIA DE RECURSOS


Del 01/05/2020 al 31/05/2020

12/06/2020

Ejercicio: 2020

Municipalidad de General Belgrano

| Rubro - Descripción | Procedencia | Recurso Estimado | Modificaciones | Recurso Vigente | Recurso Devengado | Dif. entre Vigente y Devengado | Recursos Percibido | Dif. entre Devengado y Percibido | Dif. entre Vigente y Percibido |
|--|----------------|-----------------------|----------------|-----------------------|---------------------|--------------------------------|----------------------|----------------------------------|--------------------------------|
| 12.1.10.02 - Control y Fiscaliz. Antenas Ej. Anteriores | 11 - De libre | 1.500.000,00 | 0,00 | 1.500.000,00 | 0,00 | 1.500.000,00 | 0,00 | 0,00 | 1.500.000,00 |
| Total Control y Fiscalizacion de Antenas | | 2.105.000,00 | 0,00 | 2.105.000,00 | 0,00 | 2.105.000,00 | 0,00 | 0,00 | 2.105.000,00 |
| 12.1.11.00 - Tasa por Servicios Sanitarios | | | | | | | | | |
| 12.1.11.01 - Tasa por Servicios Sanitarios del Ejercicio | 11 - De libre | 300.000,00 | 0,00 | 300.000,00 | 0,00 | 300.000,00 | 3.671,24 | -3.671,24 | 296.328,76 |
| Total Tasa por Servicios Sanitarios | | 300.000,00 | 0,00 | 300.000,00 | 0,00 | 300.000,00 | 3.671,24 | -3.671,24 | 296.328,76 |
| 12.1.12.00 - Fondo Permanente para Defensa Civil - Ordenanza 47/89 | 12 - Afectados | 900.000,00 | 0,00 | 900.000,00 | 70.113,72 | 829.886,28 | 70.113,72 | 0,00 | 829.886,28 |
| 12.1.14.00 - Tasas por Servicios Varios | 11 - De libre | 85.000,00 | 0,00 | 85.000,00 | 0,00 | 85.000,00 | 0,00 | 0,00 | 85.000,00 |
| 12.1.16.00 - Tasa por Servicios Urbanos Municipales | | | | | | | | | |
| 12.1.16.01 - Tasa por Servicios Urbanos Municipales del Ejercicio | 11 - De libre | 46.000.000,00 | 0,00 | 46.000.000,00 | 0,00 | 46.000.000,00 | 3.714.102,64 | -3.714.102,64 | 42.285.897,36 |
| 12.1.16.02 - Tasa por Servicios Urbanos Municipales de Ejercicios anteriores | 11 - De libre | 8.000.000,00 | 0,00 | 8.000.000,00 | 0,00 | 8.000.000,00 | 485.733,91 | -485.733,91 | 7.514.266,09 |
| 12.1.16.03 - Servicio de alumbrado por prestadora | 11 - De libre | 30.000.000,00 | 0,00 | 30.000.000,00 | 3.010.351,19 | 26.989.648,81 | 3.010.351,19 | 0,00 | 26.989.648,81 |
| 12.1.16.04 - Tasa por S.U.M. afectado a Educación Ambiental | 12 - Afectados | 400.000,00 | 0,00 | 400.000,00 | 0,00 | 400.000,00 | 0,00 | 0,00 | 400.000,00 |
| Total Tasa por Servicios Urbanos Municipales | | 84.400.000,00 | 0,00 | 84.400.000,00 | 3.010.351,19 | 81.389.648,81 | 7.210.187,74 | -4.199.836,55 | 77.189.812,26 |
| 12.1.19.00 - Tasa de Fiscalización y Control Ley 11769 - Ex Ley 9226 | 11 - De libre | 12.800.000,00 | 0,00 | 12.800.000,00 | 819.436,17 | 11.980.563,83 | 819.436,17 | 0,00 | 11.980.563,83 |
| Total Tasas | | 196.690.000,00 | 0,00 | 196.690.000,00 | 6.813.486,02 | 189.876.513,98 | 15.818.449,91 | -9.004.963,89 | 180.871.550,09 |
| 12.2.00.00 - Derechos | | | | | | | | | |
| 12.2.01.00 - Espectáculos públicos | 11 - De libre | 246.000,00 | 0,00 | 246.000,00 | 0,00 | 246.000,00 | 0,00 | 0,00 | 246.000,00 |
| 12.2.02.00 - Venta ambulante | 11 - De libre | 18.000,00 | 0,00 | 18.000,00 | 1.500,00 | 16.500,00 | 1.500,00 | 0,00 | 16.500,00 |
| 12.2.03.00 - Publicidad y propaganda | 11 - De libre | 250.000,00 | 0,00 | 250.000,00 | 0,00 | 250.000,00 | 0,00 | 0,00 | 250.000,00 |
| 12.2.05.00 - Derecho de Ocupación Espacios Publicos | | | | | | | | | |



ESTADO DE EJECUCION PRESUPUESTARIA DE RECURSOS


Del 01/05/2020 al 31/05/2020

Hoy: 12/06/2020 10:50

Municipalidad de General Belgrano

Ejercicio: 2020

| Rubro - Descripción | Procedencia | Recurso Estimado | Modificaciones | Recurso Vigente | Recurso Devengado | Dif. entre Vigente y Devengado | Recursos Percibido | Dif. entre Devengado y Percibido | Dif. entre Vigente y Percibido |
|---|---------------|----------------------|----------------|----------------------|-------------------|--------------------------------|--------------------|----------------------------------|--------------------------------|
| 12.2.05.01 - Estacionamiento Complejo Termal | 11 - De libre | 1.300.000,00 | 0,00 | 1.300.000,00 | 0,00 | 1.300.000,00 | 0,00 | 0,00 | 1.300.000,00 |
| 12.2.05.02 - Otros | 11 - De libre | 2.900.000,00 | 0,00 | 2.900.000,00 | 234.353,50 | 2.665.646,50 | 234.353,50 | 0,00 | 2.665.646,50 |
| Total Derecho de Ocupación Espacios Publicos | | 4.200.000,00 | 0,00 | 4.200.000,00 | 234.353,50 | 3.965.646,50 | 234.353,50 | 0,00 | 3.965.646,50 |
| 12.2.08.00 - Cementerio | 11 - De libre | 2.200.000,00 | 0,00 | 2.200.000,00 | 61.318,05 | 2.138.681,95 | 61.318,05 | 0,00 | 2.138.681,95 |
| 12.2.09.00 - Uso de instalaciones municipales | | | | | | | | | |
| 12.2.09.01 - Derecho de Uso Camping Municipal | 11 - De libre | 2.300.000,00 | 0,00 | 2.300.000,00 | 0,00 | 2.300.000,00 | 0,00 | 0,00 | 2.300.000,00 |
| 12.2.09.02 - Derecho de Uso de Pileta Municipal | 11 - De libre | 1.400.000,00 | 0,00 | 1.400.000,00 | 1.280,00 | 1.398.720,00 | 1.280,00 | 0,00 | 1.398.720,00 |
| 12.2.09.03 - Conceción de Bienes Municipales | 11 - De libre | 15.000,00 | 0,00 | 15.000,00 | 0,00 | 15.000,00 | 0,00 | 0,00 | 15.000,00 |
| 12.2.09.04 - Alquiler de Cabañas | 11 - De libre | 1.200.000,00 | 0,00 | 1.200.000,00 | 0,00 | 1.200.000,00 | 0,00 | 0,00 | 1.200.000,00 |
| 12.2.09.06 - Derecho de uso Guardería Municipal | 11 - De libre | 140.000,00 | 0,00 | 140.000,00 | 700,00 | 139.300,00 | 700,00 | 0,00 | 139.300,00 |
| 12.2.09.07 - Derecho de ingreso Bosque encantado y Museo de las Estancias | 11 - De libre | 30.000,00 | 0,00 | 30.000,00 | 0,00 | 30.000,00 | 0,00 | 0,00 | 30.000,00 |
| Total Uso de instalaciones municipales | | 5.085.000,00 | 0,00 | 5.085.000,00 | 1.980,00 | 5.083.020,00 | 1.980,00 | 0,00 | 5.083.020,00 |
| 12.2.10.00 - Patentes de Rodados | 11 - De libre | 1.135.000,00 | 0,00 | 1.135.000,00 | 0,00 | 1.135.000,00 | 197.216,81 | -197.216,81 | 937.783,19 |
| 12.2.11.00 - Derechos de Construcción | 11 - De libre | 800.000,00 | 0,00 | 800.000,00 | 9.470,20 | 790.529,80 | 9.470,20 | 0,00 | 790.529,80 |
| 12.2.12.00 - Derechos de Oficina | 11 - De libre | 3.300.000,00 | 0,00 | 3.300.000,00 | 13.765,00 | 3.286.235,00 | 13.765,00 | 0,00 | 3.286.235,00 |
| 12.2.13.00 - Derecho de uso Gabinete Psicosometrico | 11 - De libre | 1.080.000,00 | 0,00 | 1.080.000,00 | 0,00 | 1.080.000,00 | 0,00 | 0,00 | 1.080.000,00 |
| Total Derechos | | 18.314.000,00 | 0,00 | 18.314.000,00 | 322.386,75 | 17.991.613,25 | 519.603,56 | -197.216,81 | 17.794.396,44 |
| 12.6.00.00 - Multas | | | | | | | | | |
| 12.6.01.00 - Multas por contravenciones | 11 - De libre | 4.250.000,00 | 0,00 | 4.250.000,00 | 152.309,81 | 4.097.690,19 | 152.309,81 | 0,00 | 4.097.690,19 |
| 12.6.02.00 - Infracción a las Obligaciones Fiscales | 11 - De libre | 5.250.000,00 | 0,00 | 5.250.000,00 | 160.192,32 | 5.089.807,68 | 160.192,32 | 0,00 | 5.089.807,68 |
| 12.6.04.00 - Multas Control de Tránsito - Ley 11430 | 11 - De libre | 2.675.000,00 | 0,00 | 2.675.000,00 | 12.415,48 | 2.662.584,52 | 12.415,48 | 0,00 | 2.662.584,52 |



ESTADO DE EJECUCION PRESUPUESTARIA DE RECURSOS



Del 01/05/2020 al 31/05/2020

12/06/2020 10:50

Municipalidad de
General Belgrano

Ejercicio: 2020

| Rubro - Descripción | Procedencia | Recurso Estimado | Modificaciones | Recurso Vigente | Recurso Devengado | Dif. entre Vigente y Devengado | Recursos Percibido | Dif. entre Devengado y Percibido | Dif. entre Vigente y Percibido |
|---|----------------|-----------------------|----------------|-----------------------|---------------------|--------------------------------|----------------------|----------------------------------|--------------------------------|
| Total Multas | | 12.175.000,00 | 0,00 | 12.175.000,00 | 324.917,61 | 11.850.082,39 | 324.917,61 | 0,00 | 11.850.082,39 |
| 12.9.00.00 - Otros | | | | | | | | | |
| 12.9.02.00 - Ingresos Varios | 11 - De libre | 610.000,00 | 0,00 | 610.000,00 | 12.845,21 | 597.154,79 | 12.845,21 | 0,00 | 597.154,79 |
| 12.9.03.00 - Convenio Policía Comunal C/Afectación | 22 - Afectados | 3.024.000,00 | 0,00 | 3.024.000,00 | 252.000,00 | 2.772.000,00 | 252.000,00 | 0,00 | 2.772.000,00 |
| 12.9.05.00 - Ingresos Ley 8838 | 11 - De libre | 385.000,00 | 0,00 | 385.000,00 | 0,00 | 385.000,00 | 0,00 | 0,00 | 385.000,00 |
| 12.9.06.00 - Ley 13178 - Control de Bebidas Alcohólicas | 11 - De libre | 140.000,00 | 0,00 | 140.000,00 | 0,00 | 140.000,00 | 0,00 | 0,00 | 140.000,00 |
| 12.9.07.00 - Ingresos por Festivales y Otros Eventos | 11 - De libre | 350.000,00 | 0,00 | 350.000,00 | 0,00 | 350.000,00 | 0,00 | 0,00 | 350.000,00 |
| 12.9.08.00 - Ingresos por Casa Municipal del Estudiante | 11 - De libre | 300.000,00 | 0,00 | 300.000,00 | 2.329,64 | 297.670,36 | 2.329,64 | 0,00 | 297.670,36 |
| 12.9.10.00 - Recuperación Salarios caídos - ART | 11 - De libre | 350.000,00 | 0,00 | 350.000,00 | 154.563,74 | 195.436,26 | 154.563,74 | 0,00 | 195.436,26 |
| 12.9.11.00 - Recuperacion Subsidio por Fallecimiento | 11 - De libre | 0,00 | 0,00 | 0,00 | 54.345,60 | -54.345,60 | 54.345,60 | 0,00 | -54.345,60 |
| Total Otros | | 5.159.000,00 | 0,00 | 5.159.000,00 | 476.084,19 | 4.682.915,81 | 476.084,19 | 0,00 | 4.682.915,81 |
| Total Ingresos No Tributarios | | 232.338.000,00 | 0,00 | 232.338.000,00 | 7.936.874,57 | 224.401.125,43 | 17.139.055,27 | -9.202.180,70 | 215.198.944,73 |
| 14.0.00.00 - Venta de bienes y servicios | | | | | | | | | |
| 14.1.00.00 - Venta de bienes | | | | | | | | | |
| 14.1.01.00 - Ventas de Huerta Comunitaria - Ordenanza 86/18 | 12 - Afectados | 20.000,00 | 0,00 | 20.000,00 | 0,00 | 20.000,00 | 0,00 | 0,00 | 20.000,00 |
| Total Venta de bienes | | 20.000,00 | 0,00 | 20.000,00 | 0,00 | 20.000,00 | 0,00 | 0,00 | 20.000,00 |
| Total Venta de bienes y servicios | | 20.000,00 | 0,00 | 20.000,00 | 0,00 | 20.000,00 | 0,00 | 0,00 | 20.000,00 |
| 15.0.00.00 - Ingresos de operación | | | | | | | | | |
| 15.1.00.00 - Venta bruta de bienes | | | | | | | | | |
| 15.1.01.00 - Venta de Hormigon Elaborado | 12 - Afectados | 750.000,00 | 0,00 | 750.000,00 | 14.277,57 | 735.722,43 | 14.277,57 | 0,00 | 735.722,43 |



ESTADO DE EJECUCION PRESUPUESTARIA DE RECURSOS



Del 01/05/2020 al 31/05/2020

12/06/2020

Ejercicio: 2020

Municipalidad de General Belgrano

| Rubro - Descripción | Procedencia | Recurso Estimado | Modificaciones | Recurso Vigente | Recurso Devengado | Dif. entre Vigente y Devengado | Recursos Percibido | Dif. entre Devengado y Percibido | Dif. entre Vigente y Percibido |
|---|----------------|----------------------|----------------|----------------------|-------------------|--------------------------------|--------------------|----------------------------------|--------------------------------|
| 15.1.02.00 - Venta de reciclado de Residuos | 11 - De libre | 4.000.000,00 | 0,00 | 4.000.000,00 | 12.000,00 | 3.988.000,00 | 12.000,00 | 0,00 | 3.988.000,00 |
| 15.1.03.00 - Venta de Kiosco del Cine-Teatro | 12 - Afectados | 2.300.000,00 | 0,00 | 2.300.000,00 | 0,00 | 2.300.000,00 | 0,00 | 0,00 | 2.300.000,00 |
| Total Venta bruta de bienes | | 7.050.000,00 | 0,00 | 7.050.000,00 | 26.277,57 | 7.023.722,43 | 26.277,57 | 0,00 | 7.023.722,43 |
| 15.2.00.00 - Venta bruta de servicios | | | | | | | | | |
| 15.2.01.00 - Venta de entradas cine y obras de teatro | 12 - Afectados | 3.750.000,00 | 0,00 | 3.750.000,00 | 0,00 | 3.750.000,00 | 0,00 | 0,00 | 3.750.000,00 |
| Total Venta bruta de servicios | | 3.750.000,00 | 0,00 | 3.750.000,00 | 0,00 | 3.750.000,00 | 0,00 | 0,00 | 3.750.000,00 |
| Total Ingresos de operación | | 10.800.000,00 | 0,00 | 10.800.000,00 | 26.277,57 | 10.773.722,43 | 26.277,57 | 0,00 | 10.773.722,43 |
| 16.0.00.00 - Rentas de la propiedad | | | | | | | | | |
| 16.2.00.00 - Intereses por depósitos | | | | | | | | | |
| 16.2.01.00 - Intereses por depósitos internos | 11 - De libre | 3.500.000,00 | 0,00 | 3.500.000,00 | 20.963,13 | 3.479.036,87 | 20.963,13 | 0,00 | 3.479.036,87 |
| Total Intereses por depósitos | | 3.500.000,00 | 0,00 | 3.500.000,00 | 20.963,13 | 3.479.036,87 | 20.963,13 | 0,00 | 3.479.036,87 |
| Total Rentas de la propiedad | | 3.500.000,00 | 0,00 | 3.500.000,00 | 20.963,13 | 3.479.036,87 | 20.963,13 | 0,00 | 3.479.036,87 |
| 17.0.00.00 - Transferencias corrientes | | | | | | | | | |
| 17.2.00.00 - De administración nacional | | | | | | | | | |
| 17.2.01.00 - De administración central nacional | | | | | | | | | |
| 17.2.01.01 - Mrio de Salud de la Nación - Plan Nacer - C/Afectación | 32 - Afectados | 2.500.000,00 | 0,00 | 2.500.000,00 | 324.558,50 | 2.175.441,50 | 324.558,50 | 0,00 | 2.175.441,50 |
| 17.2.01.04 - Min. de Salud - Programa Medicos Comunitarios - C/Afectación | 32 - Afectados | 1.500.000,00 | 0,00 | 1.500.000,00 | 0,00 | 1.500.000,00 | 0,00 | 0,00 | 1.500.000,00 |
| Total De administración central nacional | | 4.000.000,00 | 0,00 | 4.000.000,00 | 324.558,50 | 3.675.441,50 | 324.558,50 | 0,00 | 3.675.441,50 |
| Total De administración nacional | | 4.000.000,00 | 0,00 | 4.000.000,00 | 324.558,50 | 3.675.441,50 | 324.558,50 | 0,00 | 3.675.441,50 |
| 17.5.00.00 - De gobiernos e instituciones provinciales y municipales | | | | | | | | | |
| 17.5.01.00 - De gobiernos provinciales | | | | | | | | | |



ESTADO DE EJECUCION PRESUPUESTARIA DE RECURSOS

Del 01/05/2020 al 31/05/2020

Hoy: 12/06/2020 10:50

Municipalidad de General Belgrano

Ejercicio: 2020

| Rubro - Descripción | Procedencia | Recurso Estimado | Modificaciones | Recurso Vigente | Recurso Devengado | Dif. entre Vigente y Devengado | Recursos Percibido | Dif. entre Devengado y Percibido | Dif. entre Vigente y Percibido |
|--|----------------|---------------------|----------------|---------------------|---------------------|--------------------------------|---------------------|----------------------------------|--------------------------------|
| 17.5.01.01 - Los Juegos Buenos Aires C/Afectación | 22 - Afectados | 1.800.000,00 | 0,00 | 1.800.000,00 | 0,00 | 1.800.000,00 | 0,00 | 0,00 | 1.800.000,00 |
| 17.5.01.02 - Ministerio de Desarrollo Humano - Guarderías C/Afectación | 22 - Afectados | 170.000,00 | 0,00 | 170.000,00 | 14.200,00 | 155.800,00 | 14.200,00 | 0,00 | 155.800,00 |
| 17.5.01.08 - Subsidio Ministerio de Desarrollo Social - Primera Infancia | 22 - Afectados | 748.800,00 | 0,00 | 748.800,00 | 0,00 | 748.800,00 | 0,00 | 0,00 | 748.800,00 |
| 17.5.01.17 - Aportes Tesoro Provincial - Sin Afectacion | 21 - De libre | 0,00 | 0,00 | 0,00 | 7.882.000,00 | -7.882.000,00 | 7.882.000,00 | 0,00 | -7.882.000,00 |
| 17.5.01.33 - Min. Desarrollo Social - Programa Envión | 22 - Afectados | 729.600,00 | 0,00 | 729.600,00 | 60.800,00 | 668.800,00 | 60.800,00 | 0,00 | 668.800,00 |
| Total De gobiernos provinciales | | 3.448.400,00 | 0,00 | 3.448.400,00 | 7.957.000,00 | -4.508.600,00 | 7.957.000,00 | 0,00 | -4.508.600,00 |
| Total De gobiernos e instituciones provinciales y municipales | | 3.448.400,00 | 0,00 | 3.448.400,00 | 7.957.000,00 | -4.508.600,00 | 7.957.000,00 | 0,00 | -4.508.600,00 |
| Total Transferencias corrientes | | 7.448.400,00 | 0,00 | 7.448.400,00 | 8.281.558,50 | -833.158,50 | 8.281.558,50 | 0,00 | -833.158,50 |
| 21.0.00.00 - Recursos propios de capital | | | | | | | | | |
| 21.1.00.00 - Venta de activos | | | | | | | | | |
| 21.1.01.00 - Venta de tierras y terrenos | | | | | | | | | |
| 21.1.01.01 - Venta de tierras y terrenos de libre disponibilidad | 11 - De libre | 3.700.000,00 | 0,00 | 3.700.000,00 | 0,00 | 3.700.000,00 | 0,00 | 0,00 | 3.700.000,00 |
| Total Venta de tierras y terrenos | | 3.700.000,00 | 0,00 | 3.700.000,00 | 0,00 | 3.700.000,00 | 0,00 | 0,00 | 3.700.000,00 |
| Total Venta de activos | | 3.700.000,00 | 0,00 | 3.700.000,00 | 0,00 | 3.700.000,00 | 0,00 | 0,00 | 3.700.000,00 |
| 21.2.00.00 - Contribución por mejoras | | | | | | | | | |
| 21.2.06.00 - Fondo Municipal de Obras Publicas (FoMOPu) | 12 - Afectados | 2.500.000,00 | 0,00 | 2.500.000,00 | 3.415,00 | 2.496.585,00 | 109.459,24 | -106.044,24 | 2.390.540,76 |
| Total Contribución por mejoras | | 2.500.000,00 | 0,00 | 2.500.000,00 | 3.415,00 | 2.496.585,00 | 109.459,24 | -106.044,24 | 2.390.540,76 |
| Total Recursos propios de capital | | 6.200.000,00 | 0,00 | 6.200.000,00 | 3.415,00 | 6.196.585,00 | 109.459,24 | -106.044,24 | 6.090.540,76 |
| 33.0.00.00 - Recuperación de préstamos de corto plazo | | | | | | | | | |
| 33.3.00.00 - De Provincias | | | | | | | | | |



ESTADO DE EJECUCION PRESUPUESTARIA DE RECURSOS


Del 01/05/2020 al 31/05/2020

12/06/2020 10:50

Municipalidad de
General Belgrano

Ejercicio: 2020

| Rubro - Descripción | Procedencia | Recurso Estimado | Modificaciones | Recurso Vigente | Recurso Devengado | Dif. entre Vigente y Devengado | Recursos Percibido | Dif. entre Devengado y Percibido | Dif. entre Vigente y Percibido |
|--|----------------|-------------------|----------------|-------------------|-------------------|--------------------------------|--------------------|----------------------------------|--------------------------------|
| 33.3.03.00 - De instituciones de seguridad social provinciales | | | | | | | | | |
| 33.3.03.01 - Reintegro Anticipo a Jubilados | 21 - De libre | 925.000,00 | 0,00 | 925.000,00 | 0,00 | 925.000,00 | 0,00 | 0,00 | 925.000,00 |
| Total De instituciones de seguridad social provinciales | | 925.000,00 | 0,00 | 925.000,00 | 0,00 | 925.000,00 | 0,00 | 0,00 | 925.000,00 |
| Total De Provincias | | 925.000,00 | 0,00 | 925.000,00 | 0,00 | 925.000,00 | 0,00 | 0,00 | 925.000,00 |
| Total Recuperación de préstamos de corto plazo | | 925.000,00 | 0,00 | 925.000,00 | 0,00 | 925.000,00 | 0,00 | 0,00 | 925.000,00 |
| 34.0.00.00 - Recuperación de préstamos de largo plazo | | | | | | | | | |
| 34.3.00.00 - De Provincias | | | | | | | | | |
| 34.3.04.00 - De otras instituciones públicas provinciales | | | | | | | | | |
| 34.3.04.03 - Reintegro Adjudicatarios - Viviendas plan 222 | 11 - De libre | 85.000,00 | 0,00 | 85.000,00 | 0,00 | 85.000,00 | 0,00 | 0,00 | 85.000,00 |
| 34.3.04.05 - Fondo Municipal de la Vivienda C/Afectación | 22 - Afectados | 10.000,00 | 0,00 | 10.000,00 | 0,00 | 10.000,00 | 0,00 | 0,00 | 10.000,00 |
| Total De otras instituciones públicas provinciales | | 95.000,00 | 0,00 | 95.000,00 | 0,00 | 95.000,00 | 0,00 | 0,00 | 95.000,00 |
| Total De Provincias | | 95.000,00 | 0,00 | 95.000,00 | 0,00 | 95.000,00 | 0,00 | 0,00 | 95.000,00 |
| 34.4.00.00 - De Municipalidades | | | | | | | | | |
| 34.4.01.00 - De la administración central municipal | | | | | | | | | |
| 34.4.01.02 - Reembolso de Micro Créditos - Progr. Desde el Pié - Acc. Soc. C/Afect | 12 - Afectados | 100.000,00 | 0,00 | 100.000,00 | 5.758,88 | 94.241,12 | 5.758,88 | 0,00 | 94.241,12 |
| 34.4.01.05 - Reembolso de Créditos - Programa EMERGER - Ord. 17/13 | 12 - Afectados | 250.000,00 | 0,00 | 250.000,00 | 21.017,34 | 228.982,66 | 21.017,34 | 0,00 | 228.982,66 |
| Total De la administración central municipal | | 350.000,00 | 0,00 | 350.000,00 | 26.776,22 | 323.223,78 | 26.776,22 | 0,00 | 323.223,78 |
| Total De Municipalidades | | 350.000,00 | 0,00 | 350.000,00 | 26.776,22 | 323.223,78 | 26.776,22 | 0,00 | 323.223,78 |
| Total Recuperación de préstamos de largo plazo | | 445.000,00 | 0,00 | 445.000,00 | 26.776,22 | 418.223,78 | 26.776,22 | 0,00 | 418.223,78 |



ESTADO DE EJECUCION PRESUPUESTARIA DE RECURSOS

Del 01/05/2020 al 31/05/2020

12/06/2020 10:50

Municipalidad de General Belgrano

Ejercicio: 2020

| Rubro - Descripción | Procedencia | Recurso Estimado | Modificaciones | Recurso Vigente | Recurso Devengado | Dif. entre Vigente y Devengado | Recursos Percibido | Dif. entre Devengado y Percibido | Dif. entre Vigente y Percibido |
|--|---------------|-----------------------|----------------------|-----------------------|----------------------|--------------------------------|----------------------|----------------------------------|--------------------------------|
| 35.0.00.00 - Disminución de otros activos financieros | | | | | | | | | |
| 35.1.00.00 - De disponibilidades | | | | | | | | | |
| 35.1.01.00 - De caja y bancos | 11 - De libre | 0,00 | 14.092.425,39 | 14.092.425,39 | 0,00 | 14.092.425,39 | 0,00 | 0,00 | 14.092.425,39 |
| Total De disponibilidades | | 0,00 | 14.092.425,39 | 14.092.425,39 | 0,00 | 14.092.425,39 | 0,00 | 0,00 | 14.092.425,39 |
| Total Disminución de otros activos financieros | | 0,00 | 14.092.425,39 | 14.092.425,39 | 0,00 | 14.092.425,39 | 0,00 | 0,00 | 14.092.425,39 |
| 37.0.00.00 - Obtención de préstamos | | | | | | | | | |
| 37.5.00.00 - De provincias y municipalidades | | | | | | | | | |
| 37.5.01.00 - De provincias y municipalidades a corto plazo | | | | | | | | | |
| 37.5.01.01 - Fdo Esp. Emergencia Sanitaria - Dto 21 - De libre Prov 264/20 - Dto Mun. 677/20 | | 0,00 | 0,00 | 0,00 | 4.500.000,00 | -4.500.000,00 | 4.500.000,00 | 0,00 | -4.500.000,00 |
| Total De provincias y municipalidades a corto plazo | | 0,00 | 0,00 | 0,00 | 4.500.000,00 | -4.500.000,00 | 4.500.000,00 | 0,00 | -4.500.000,00 |
| Total De provincias y municipalidades | | 0,00 | 0,00 | 0,00 | 4.500.000,00 | -4.500.000,00 | 4.500.000,00 | 0,00 | -4.500.000,00 |
| Total Obtención de préstamos | | 0,00 | 0,00 | 0,00 | 4.500.000,00 | -4.500.000,00 | 4.500.000,00 | 0,00 | -4.500.000,00 |
| TOTAL GENERAL | | 752.203.400,00 | 14.092.425,39 | 766.295.825,39 | 54.145.517,40 | 712.150.307,99 | 63.883.865,24 | -9.738.347,84 | 702.411.960,15 |

